

OGNI  DOM

БИОСВЕЧА

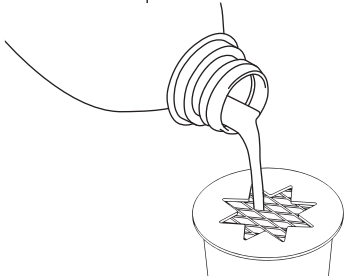
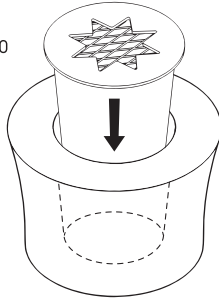


KAMIN-V-DOME

Внимательно ознакомьтесь с инструкцией по эксплуатации и мерами предосторожности при использовании биосвечи OGNIVDOM.

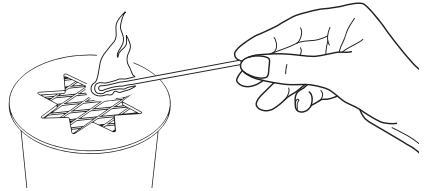
ИНСТРУКЦИЯ ПО ЭКСПЛУАТАЦИИ

1. Установите биосвечу OGNIVDOM на устойчивую ровную горизонтальную поверхность.
2. Установите круглый топливный контейнер в имеющуюся в биосвече OGNIVDOM емкость.
3. Аккуратно залейте биотопливо в топливный контейнер. Заливать необходимо не выше уровня защитной сетки под лицевой пластиной топливного контейнера.



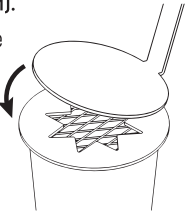
4. В случае пролива удалите легковоспламеняющуюся жидкость впитывающей салфеткой или тканью.

5. Подожгите биосвечу OGNIVDOM при помощи каминной спички или каминной зажигалки.



6. Первоначальный уровень пламени будет невысоким. Его оптимальные температура и размер будут достигнуты не сразу. **Дождитесь прогрета биосвечи OGNIVDOM до оптимального рабочего режима (2-5 минут, в зависимости от модели).**

7. Для тушения используйте поставляемый в комплекте пламегаситель (необходимо закрыть вырез топливного контейнера, ограничив тем самым приток кислорода к пламени).



8. После тушения убедитесь, что горение пламени прекратилось.

МЕРЫ ПРЕДОСТОРОЖНОСТИ

В биосвече OGNIVDOM горит настоящий живой огонь, в связи с чем, эксплуатацию биосвечи необходимо осуществлять в соответствии с требованиями пожарной безопасности.

Любые легковоспламеняющиеся предметы: шторы, занавески, скатерти, полки из горючих материалов – должны находиться на расстоянии минимум 50 см от биосвечи OGNIVDOM.

При использовании биосвечи OGNIVDOM на открытом воздухе убедитесь в отсутствии легковоспламеняющихся предметов рядом с местом установки и предусмотрите защиту биокамина от порывов ветра и выпадения осадков.

Несмотря на то, что биотопливо в биосвече OGNIVDOM находится во впитанном состоянии (во избежание разлива биотоплива при опрокидывании), не допускается его перемещение в рабочем состоянии – это может привести к ожогам и создать пожароопасную ситуацию. Биосвечу можно перемещать только после полного выгорания в ней топлива, либо гашения пламени в соответствии с данной инструкцией и остывания всех элементов.

Не наливайте биотопливо выше уровня защитной решетки топливного блока.

Не заливайте биотопливо в горящую биосвечу OGNIVDOM.

Не употребляйте биотопливо в пищевых целях. Избегайте контакта биотоплива с кожей и глазами.

Храните биотопливо в недоступном для детей и животных месте.

Не накрывайте горящую биосвечу OGNIVDOM.

Во время работы биосвеча OGNIVDOM нагревается до высоких температур. Не прикасайтесь к топливному контейнеру или горячим элементам, которые находятся в непосредственной близости от огня, так как это может стать причиной ожогов.

Не используйте биосвечу OGNIVDOM для выполнения функций, не предусмотренных её конструкцией: приготовление пищи, сушки одежды и т.п.

При необходимости, при эксплуатации биосвечи OGNIVDOM, проветривайте помещение.

ВАЖНО: биосвеча является предельно хрупким изделием и требует максимально бережного обращения при эксплуатации. Модели "Башня" и "Кролик" не следует брать (поднимать, переставлять) за верхние части.